

- gute Ventilation durch Moskitonetz
- Sandschutz durch erhöhte Seiten



auch in pink  
und  
apfelgrün  
erhältlich!



# Strandmuschel Zack II

- hoher UV-Schutz-Faktor: UV 60
- selbstaufbauende Strandmuschel
- Dimensionen: 245 x 145 x 100 cm, für 2 Personen
- Material: Lumotex 60, nach UV Standard 801
- Boden: robustes Oxford-Polyester
- Gewicht: 1,5 kg\*
- Wassersäule: 450 mm
- Packmaß: 70 x 70 x 2 cm\*
- Gestänge: oberflächenveredeltes Automatik-Steelwire-Gestänge
- Gestängeeinfassung: widerstandsfähiges Oxford-Polyester
- Zubehör: praktische Transporttasche aus dem Original-Zeltmaterial mit hochwertigem SBS-Markenreißverschluss Abspannleinen und Heringe

\*Produktionsbedingte Abweichung von +/- 5% möglich.

**Die Videoanleitung  
zum Abbau finden Sie unter:  
[www.outdoorer.net/produktvideos](http://www.outdoorer.net/produktvideos)**



Passende outdoorer Produkte zur Strandmuschel:

- Strandtücher
- Kühltaschen in verschiedenen Größen
- Zack Bodenschutz
- Strandtasche oder Seesack Kimodo


u.v.m. erhältlich auf [www.outdoorer.net](http://www.outdoorer.net)



**outdoorer**

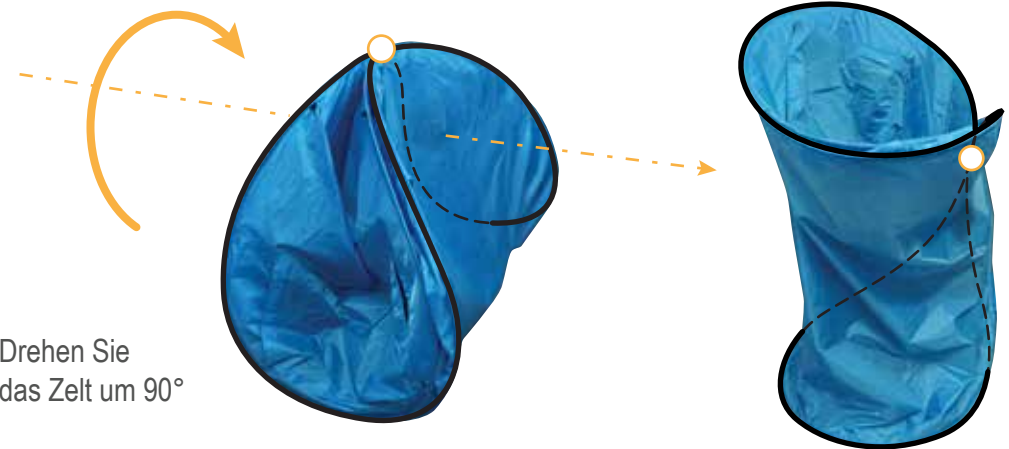
# Zack II Abbau-Anleitung

1



Führen Sie die vier Bögen zu einem Punkt zusammen.

2




Drehen Sie das Zelt um 90°


3



Halten Sie die Bögen zusammen. Mit der freien Hand ziehen Sie den oberen Bogen nach unten Richtung Stern.



4



Im letzten Schritt ziehen Sie den linken/mittleren Bogen nach unten. Zeitgleich ziehen Sie den rechten/oberen Bogen darüber.



Jetzt QR-Code scannen oder das Abbau-Video direkt auf [www.outdoorer.net/produktvideos](http://www.outdoorer.net/produktvideos) ansehen



- good ventilation with a mosquito net
- protection of sand through high sides

# beach shelter

## Zack II

- UV-protection factor: UV 60
- pop-up beach shelter
- dimensions: 245 x 145 x 100 cm, for 2 people
- material: Lumotex 60, according to UV Standard 801
- floor: robust Oxford polyester
- weight: 1.5 kg\*
- hydrostatic head: 450 mm
- pack size: 70 x 70 x 2 cm\*
- linkage: automatic steelwire
- linkage mounts: robust Oxford polyester
- accessories: guy ropes, pegs and a convenient carrying bag made from the original tent material with a high quality SBS-brand zip



also available  
in pink  
or  
apple green!



\*Production-related variations of +/- 5% are possible.

**The video for this product can be found at:**  
[www.outdoorer.com/videos](http://www.outdoorer.com/videos)



Matching products for your outdoor beach shelter:

- beach towels
- cooler bags in various sizes
- beach shelter base protector
- beach and sea bag Kimodo

and much more available at [www.outdoorer.com](http://www.outdoorer.com)

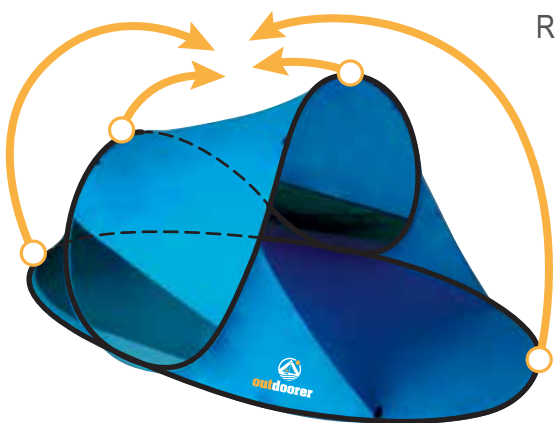


**outdoorer**

outdoorer · Am Burgfried 8 · A-4910 Ried im Innkreis · [www.outdoorer.com](http://www.outdoorer.com)

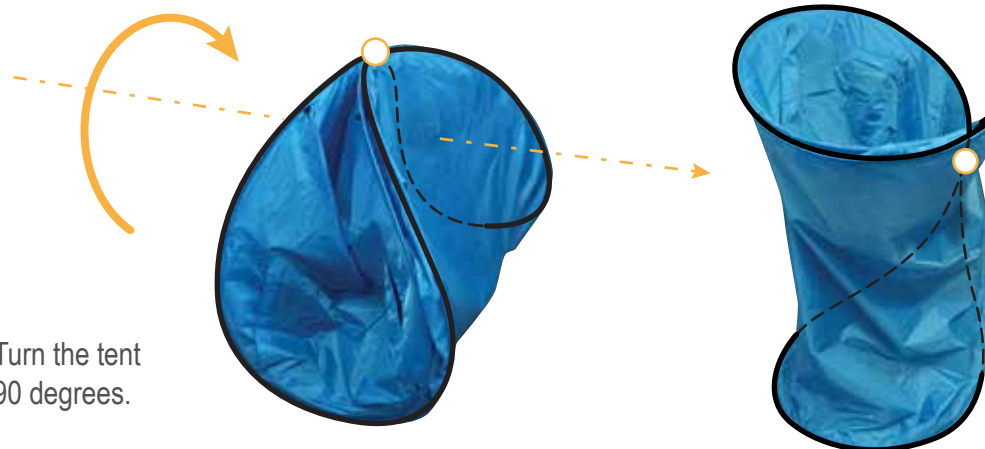
# Zack II dismantling instructions

1



Run the four arcs together to one point.

2



Turn the tent 90 degrees.


3



Hold the arcs with your left hand at the circular point. With your right hand, pull the upper arc downward, towards the star shape.



4



In the end pull the right/ middle arc down. At the same time, pull the left/ top arc over it. Ready to pack.



Scan the QR code now or watch the video directly at [www.outdoorer.com/videos](http://www.outdoorer.com/videos)

