

- gute Ventilation durch 3 verschließbare Fenster mit Moskitonetz
- vier Sandtaschen zur Beschwerung



Auch in apfelgrün erhältlich! ●

# Strandmuschel Zack Premium

- sehr hoher UV-Schutz-Faktor: UV 80
- selbstaufbauende Strandmuschel
- Dimensionen: 245 x 145 x 100 cm, für 2 Personen
- Material: Lumotex 80, nach UV Standard 801  
Boden und Gestängeeinfassungen aus widerstandsfähigem Oxford Polyester
- Gewicht: 2,6 kg\*
- Wassersäule: 1.000 mm
- Packmaß: 70 x 70 x 2 cm\*
- Gestänge: oberflächenveredeltes Automatik-Steelwire-Gestänge, extra stark
- Bodenhaftung: vier Sandtaschen für zusätzliche Beschwerung
- Transport: praktische Transporttasche aus reißfestem Oxford mit hochwertigem SBS-Markenreißverschluss
- Zubehör: Abspannleinen, spezielle 30 cm Sandheringe (1,2 mm extra stark)

\*Produktionsbedingte Abweichung von +/- 5 % möglich.

**Die Videoanleitung zum Abbau finden Sie unter:**  
[www.outdooror.net/produktvideos](http://www.outdooror.net/produktvideos)



UV STANDARD 801  
13.1.10.0052 80 1 Hohenstein

**Geprüfte Sicherheit dank UV-Schutz-Zertifikat vom Hohenstein Institut!**



**Passende outdooror Produkte zur Strandmuschel:**

- Strandtücher
  - Kühltaschen in verschiedenen Größen
  - Zack Bodenschutz
  - Strandtasche oder Seesack Kimodo
- u.v.m. erhältlich auf [www.outdooror.net](http://www.outdooror.net)

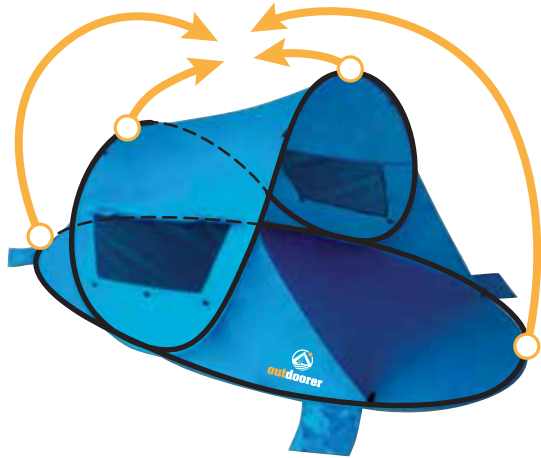


**outdooror**

outdooror · Am Burgfried 8 · A-4910 Ried im Innkreis · [www.outdooror.net](http://www.outdooror.net)

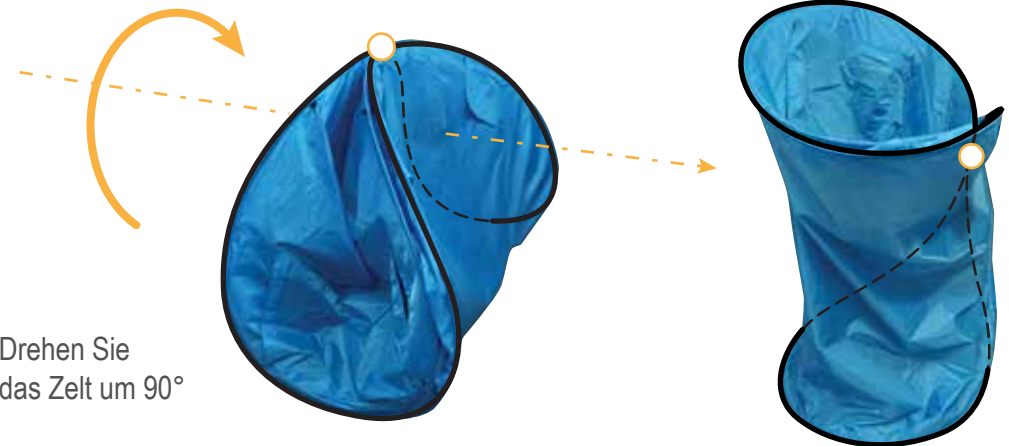
# Zack Premium Abbau-Anleitung

1



Führen Sie die vier Bögen zu einem Punkt zusammen.

2



Drehen Sie das Zelt um 90°


3



Halten Sie die Bögen zusammen. Mit der freien Hand ziehen Sie den oberen Bogen nach unten Richtung Stern.



4



Im letzten Schritt ziehen Sie den linken/mittleren Bogen nach unten. Zeitgleich ziehen Sie den rechten/oberen Bogen darüber.




Jetzt QR-Code scannen oder das Abbau-Video direkt auf [www.outdoorer.net/produktvideos](http://www.outdoorer.net/produktvideos) ansehen



- good ventilation with 3 closable windows with mosquito nets
- four sand bags for best stability




Also available in  
apple green! 

# beach shelter Zack Premium

- very high UV-protection factor: UV 80
- pop-up beach shelter
- dimensions: 245 x 145 x 100 cm, for 2 people
- material: Lumotex 80, according to UV Standard 801  
base and linkage mounts are made of durable Oxford polyester
- weight: 2.6 kg\*
- hydrostatic head: 1000 mm
- pack size: 70 x 70 x 2 cm\*
- linkage: surface coated, automatic, extra strong steelwire rods
- stability: four sand bags for additional weighting
- transport: convenient carrying bag made of strong Oxford with a high quality SBS-brand zip
- accessories: guy ropes, special sand pegs (1.2 mm extra strong)

\*Production-related variations of +/- 5% are possible.

**The video for this product can be found at:**  
[www.outdoorer.com/videos](http://www.outdoorer.com/videos)



**Certified safety thanks to a UV-protection certificate from the Hohenstein Institute!**



**Matching products for your outdoorer beach shelter:**

- beach towels
- cooler bags in various sizes
- beach shelter base protector
- beach and sea bag Kimodo

and much more available at  
[www.outdoorer.com](http://www.outdoorer.com)




**outdoorer**

outdoorer · Am Burgfried 8 · A-4910 Ried im Innkreis · [www.outdoorer.com](http://www.outdoorer.com)

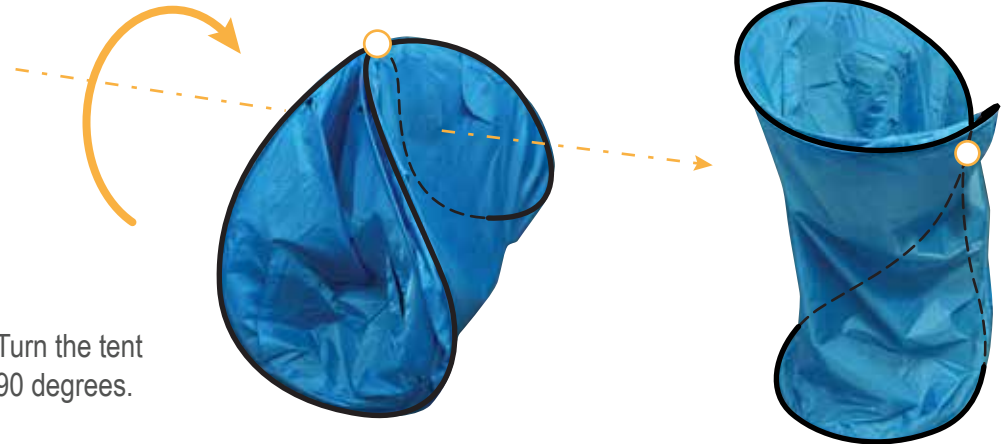
# Zack Premium dismantling instructions

1



Run the four arcs together to one point.

2




Turn the tent 90 degrees.


3



Hold the arcs with your left hand at the circular point. With your right hand, pull the upper arc downward, towards the star shape.



4



In the end pull the right/ middle arc down. At the same time, pull the left/ top arc over it. Ready to pack.



Scan the QR code now or watch the video directly at [www.outdoorer.com/videos](http://www.outdoorer.com/videos)

